

Notazioni e definizioni

①

Bits

0 1

un bit può essere
in 2 stati.

Ogni sistema è
un insieme finito
di stati stabili
e discreti

Qbits

$$\alpha|0\rangle + \beta|1\rangle \quad \alpha, \beta \in \mathbb{C}$$
$$|\alpha|^2 + |\beta|^2 = 1$$

un qbit può essere
in stato $|0\rangle$ o $|1\rangle$
ma anche in
sovrapposizione (superpositi-
i.e. combinazione lineare
di stati $|0\rangle$ e $|1\rangle$)

Definizione

un qbit è descritto da un
vettore unitario $\in \mathbb{C}^2$ a meno di un fattore
di fase.

Per convenzione prendiamo come base di \mathbb{C}^2

$$|0\rangle \equiv \begin{pmatrix} 1 \\ 0 \end{pmatrix} \quad \text{e} \quad |1\rangle \equiv \begin{pmatrix} 0 \\ 1 \end{pmatrix}$$

$$\text{in qee } |\psi\rangle = \alpha|0\rangle + \beta|1\rangle. \quad |\alpha|^2 + |\beta|^2 = 1$$

se "misuriamo" $|\psi\rangle$ otteniamo $|0\rangle$

con probabilità $|\alpha|^2$ e $|1\rangle$ con probabilità

$$|\beta|^2.$$

oss. se moltiplichiamo $|\psi\rangle$ per $e^{i\varphi}$ (φ reale) troviamo uno stato non distinguibile da $|\psi\rangle$

Sceivendo $\alpha = \cos \frac{\vartheta}{2}$ $\beta = e^{i\varphi} \sin \frac{\vartheta}{2}$ (dato che $|\alpha|^2 + |\beta|^2 = 1$)

$$|\psi\rangle = \cos \frac{\vartheta}{2} |0\rangle + e^{i\varphi} \sin \frac{\vartheta}{2} |1\rangle, \quad \vartheta, \varphi \in \mathbb{R}$$

in questo modo si ottiene un punto sulla sfera unitaria, la sfera di Bloch

Def. se $|\psi\rangle$ è un qbit rappresentato ~~da~~ in la sfera di Bloch, definiamo

il vettore unitario $(\cos \varphi \sin \vartheta, \cos \varphi \cos \vartheta, \sin \vartheta)$
il vettore di Bloch
✓ dello stato $|\psi\rangle$.

Definizione sistema n-qbits è descritto da

un vettore unitario in $\underbrace{\mathbb{C}^2 \otimes \dots \otimes \mathbb{C}^2}_n$ spazio di 1-qbit

Se consideriamo su \mathbb{C}^2 la base $|0\rangle, |1\rangle$

la base per gli stati \mathbb{C}^{2^n} è

$$|x_1\rangle \otimes |x_2\rangle \otimes \dots \otimes |x_n\rangle \quad \text{con } x_j \in \{0, 1\}.$$

Notazione $|x_1\rangle \otimes \dots \otimes |x_n\rangle \equiv |x_1 \dots x_n\rangle \equiv |\underline{x}\rangle$
 $|i\rangle \equiv \begin{pmatrix} 0 \\ \vdots \\ 1 \\ \vdots \\ 0 \end{pmatrix} \quad i=0, \dots, n$

Es. $|0\rangle \otimes |1\rangle = (1,0) \otimes (0,1) = (0,1,0,0) \equiv |01\rangle \in \mathbb{C}^4$

ES In un sistema con 3 qubits, $|\psi\rangle$ è un vettore unitario

$$|\psi\rangle = \alpha_{000}|000\rangle + \alpha_{001}|001\rangle + \alpha_{010}|010\rangle + \alpha_{100}|100\rangle + \\ + \alpha_{011}|011\rangle + \alpha_{101}|101\rangle + \alpha_{110}|110\rangle + \alpha_{111}|111\rangle$$

$$\sum |\alpha_{ijk}|^2 = 1$$

Def un gate quantistico è un operatore $U: V \rightarrow W$
unitario. $U(\alpha|u\rangle + \beta|v\rangle) = \alpha U|u\rangle + \beta U|v\rangle$.

U può essere rappresentato da una matrice
(che dipende dalla scelta delle basi di V e W)
(conserva le norme)

Struttura di spazio di Hilbert.

Definiamo il prodotto scalare standard

su \mathbb{C}^n : se $|u\rangle = \sum u_i |i\rangle \quad |v\rangle = \sum v_i |i\rangle$

$$\langle u | v \rangle = \sum \bar{u}_i \cdot v_i \quad \|u\| = \sqrt{\langle u | u \rangle}$$

$\langle u |$ - bra $|v\rangle$ - ket $u \rightarrow \langle u |$ bra $v \rightarrow |v\rangle$ ket

Prodotto esterno se V, W sv.

a $|u\rangle \in V$, $|v\rangle \in W$ associamo l'operatore
lineare

$$(|u\rangle\langle v|) : W \rightarrow V$$

$$(|u\rangle\langle v|)|w\rangle = \langle v|w\rangle |u\rangle$$

oss. se A operatore lineare

$$A = \sum_{ij} a_{ij} |i\rangle\langle j|$$

Notazioni, Richiami

(3)

A operatore lineare $A = \sum a_{ij} |i\rangle\langle j|$

A associato $\rightarrow A^+$ aggiunto $A^+ = (\bar{A})^t$

$$\langle v | Aw \rangle = \langle A^+v, w \rangle$$

A unitario $\Leftrightarrow AA^+ = A^+A = I$

A normale $\Leftrightarrow AA^+ = A^+A$

Th. A normale \Leftrightarrow A diagonalizzabile \Leftrightarrow
esiste una base ortonormale di cui
fatta di autovettori $\Leftrightarrow \exists U$ unitaria
t.c. $U^+AU = D$ U unitaria

A Hermitiano $\Leftrightarrow A = A^+$

Th. A hermitiano \Leftrightarrow gli autovalori sono reali

A unitario \Rightarrow normale \Rightarrow diagonalizzabile

$$\langle Au, Av \rangle = \langle u, v \rangle$$

Così segue la lemma -


Autovalori sono di modulo 1 -

Pauli Gates 1-qubits

$$X|0\rangle = |1\rangle$$

$$X|1\rangle = |0\rangle$$

$$\longleftrightarrow X = \begin{bmatrix} 0 & 1 \\ 1 & 0 \end{bmatrix} \text{ X-gate}$$



$$Y|0\rangle = i|1\rangle$$

$$Y|1\rangle = -i|0\rangle$$

$$\longleftrightarrow Y = \begin{bmatrix} 0 & -i \\ i & 0 \end{bmatrix} \text{ Y-gate}$$



$$Z|0\rangle = |0\rangle$$

$$Z|1\rangle = -|1\rangle$$

$$\longleftrightarrow Z = \begin{bmatrix} 1 & 0 \\ 0 & -1 \end{bmatrix} \text{ Z-gate}$$



+

Identity

La Misurazione

Una misurazione su un sistema ha un insieme M di risultati.

Le misure sono descritte da $\{P_m \mid m \in M\}$ di operatori di misurazione, e P_m sono operatori lineari unitari, che agiscono sullo spazio degli stati del sistema (spazio di Hilbert).

Se lo stato è $|\psi\rangle$ prima della misura allora la probabilità di ottenere m è

$$P(m) = \langle \psi | P_m^\dagger P_m | \psi \rangle = \| P_m | \psi \rangle \|^2$$

lo stato del sistema dopo la misura è

$$\frac{P_m | \psi \rangle}{\| P_m | \psi \rangle \|}$$

nota gli operatori P_m sono t.c. $\sum_{m \in M} P_m^\dagger P_m = I$

con $\sum P(m) = \sum_m \langle \psi | P_m^\dagger P_m | \psi \rangle = \langle \psi | \psi \rangle = 1$

Es. 3.0
Utilizzare nella base computazionale

soleo proiezioni su una base ortonormale.

per 1-qbit si prendono

$$P_0 = |0\rangle\langle 0| \quad P_1 = |1\rangle\langle 1|$$

$$\text{se } |\psi\rangle = \alpha|0\rangle + \beta|1\rangle \quad P_0|\psi\rangle = |\alpha|^2 \quad P_1|\psi\rangle = |\beta|^2$$

Abbiamo già osservato che se da $|\psi\rangle$
consideriamo $e^{i\varphi}|\psi\rangle$, allora per ogni operazione
unitaria U

$$U e^{i\varphi}|\psi\rangle = e^{i\varphi} U|\psi\rangle$$

e per le P_{me}

$$\langle \psi | e^{-i\varphi} P_{me}^+ P_{me} e^{i\varphi} |\psi \rangle = \langle \psi | P_{me}^+ P_{me} |\psi \rangle$$

quindi una fase globale non è rilevante

Se però ad es. consideriamo $|\psi_1\rangle = \frac{1}{\sqrt{2}}(|0\rangle + |1\rangle)$

e $|\psi_2\rangle = \frac{1}{\sqrt{2}}(|0\rangle - |1\rangle)$, che rispetto alle

base comp. danno gli stesse probabilità,

e le misuriamo rispetto alla base

$\frac{1}{\sqrt{2}}(|0\rangle + |1\rangle)$ e $\frac{1}{\sqrt{2}}(|0\rangle - |1\rangle)$ i risultati sono \neq

$$\text{se } H = \frac{1}{\sqrt{2}} \begin{pmatrix} 1 & 1 \\ 1 & -1 \end{pmatrix} \quad H|\psi_1\rangle = |0\rangle \quad H|\psi_2\rangle = |1\rangle.$$

Fase rel.

Un'ultima osservazione

Si è detto che un sistema composto è dato dal prodotto tensoriale di singoli sistemi.

Uno stato di un sistema composto

è separabile se è un tensore semplice ossia si può scrivere come prodotto tensoriale degli stati delle componenti.

es.

$$\frac{1}{2}(|00\rangle + |01\rangle + |10\rangle + |11\rangle) = \frac{1}{\sqrt{2}}(|0\rangle + |1\rangle) \otimes \frac{1}{\sqrt{2}}(|0\rangle + |1\rangle)$$

ma

$$\frac{1}{\sqrt{2}}(|10\rangle + |01\rangle) \text{ e } \frac{1}{\sqrt{2}}(|00\rangle + |11\rangle)$$

non possono essere separati. Questi

stati si dicono entangled

Riassumendo:

1. Un sistema chiuso è descritto da un vettore unitario in uno spazio di Hilbert

*2. L'evoluzione di un sistema chiuso in un tempo finito è descritta da una matrice unitaria

$$U(t_1, t_2) = \exp\left(\frac{-iH(t_2 - t_1)}{\hbar}\right) \text{ (Hamiltoniana del sistema)}$$

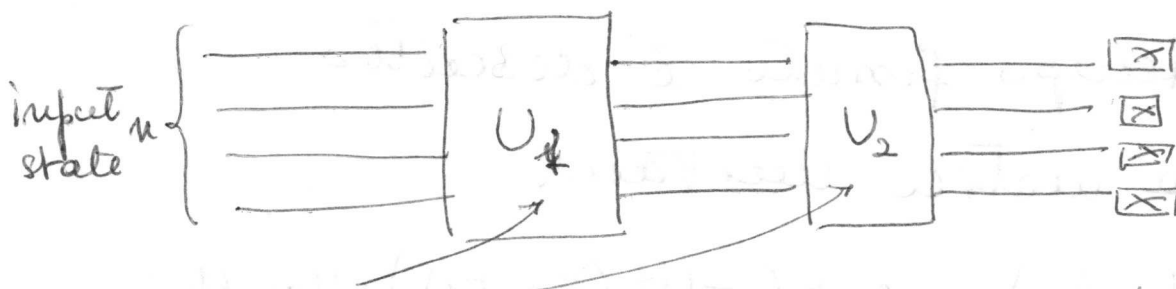
3. Se misuriamo lo stato $|\psi\rangle$ in una base ortonormale $|0\rangle, |1\rangle, \dots, |n-1\rangle$ otteniamo $|j\rangle$ con probabilità $|\langle j|\psi\rangle|^2$. Dopo la misura lo stato del sistema è il risultato della misura

4. Lo spazio degli stati di un sistema composto è il prodotto tensoriale degli spazi degli stati delle componenti

Come fare calcoli in questo modello?

Definiamo ^{modello di calcolo} ~~computer~~ quantistico

(Quantum circuit) una successione di operazioni unitarie e di misure su uno stato di n -qubits.

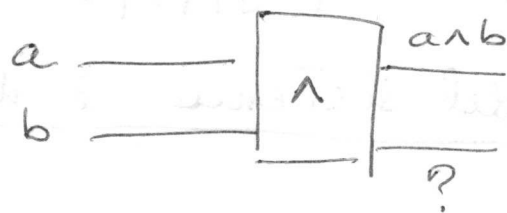


U_i matrice $2^n \times 2^n$ unitaria.

Es. Simulare AND

a	b	$a \wedge b$
0	0	0
1	0	0
0	1	0
1	1	1

non può esistere operatore unitario!

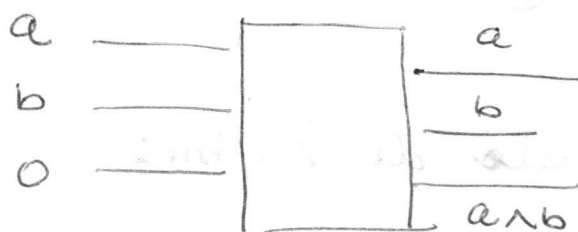


Non si possono perdere informazioni
ogni operazione deve essere reversibile!

ES. Se $f: \{0,1\}^n \rightarrow \{0,1\}$ è una funzione Booleana la mappa $|x\rangle \rightarrow |f(x)\rangle$ può non essere unitaria. In questo caso implementiamo

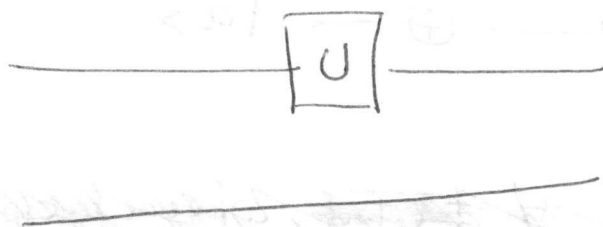
$$|x\rangle \otimes |0\rangle \longrightarrow |x\rangle \otimes |f(x)\rangle$$

allora And. $f = \wedge$



ok!

oss. (notazione) quando si scrive un circuito con un 1-qbit gate deve sempre essere visto come un'op. sull'intero stato



$$\underline{\underline{U \otimes I}}$$


(non cambia l'esito della misurazione sul secondo bit)

Convezione Controlled U-gate (estende CNOT)


Se U è unitario su n qubits (targets)
aggiungiamo 1 qbit di controllo e otteniamo

$$|0x\rangle \rightarrow |0x\rangle \quad \text{se il 1° bit (di controllo = 0) è nullo}$$

$$|1x\rangle \rightarrow |1Ux\rangle \quad \text{se 1 si applica } U$$



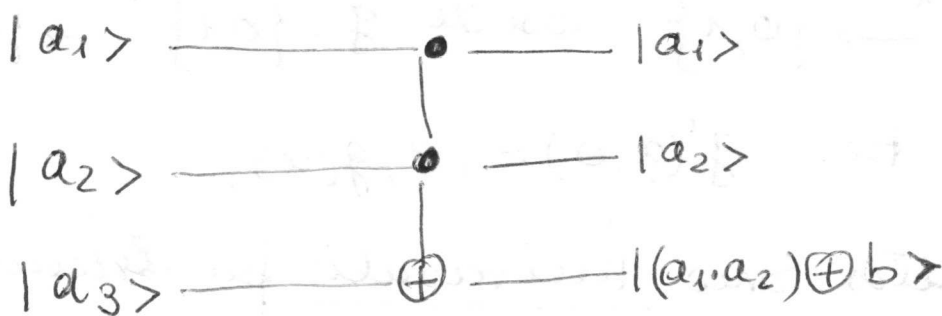
es. CNOT



$$X = \begin{bmatrix} 0 & 1 \\ 1 & 0 \end{bmatrix}$$

GATE Molto importante: TOFFOLI GATE

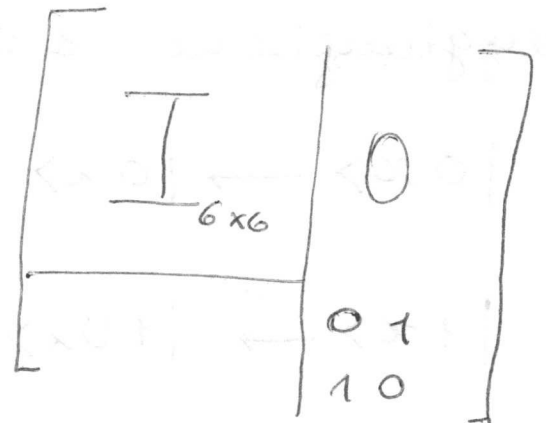
3-qubits gate



Vale: Ogni matrice $2^n \times 2^n$ di permutazione
può essere implementata usando SOLO Toffoli gates

Toffoli.

input	output
0 0 0	0 0 0
0 0 1	0 0 1
0 1 0	0 1 0
0 1 1	0 1 1
1 0 0	1 0 0
1 0 1	1 0 1
1 1 0	1 1 1
1 1 1	1 1 0



Classical reversible computation.

- $f: \{0,1\}^m \rightarrow \{0,1\}^n$ è reversibile

se è descritta da una matrice di permutazione $2^n \times 2^n$

- $\forall g: \{0,1\}^m \rightarrow \{0,1\}^n$ esiste $g': \{0,1\}^{m+n} \rightarrow \{0,1\}^{m+n}$

reversibile t.c. $g'(x,0) = (x, g(x))$

- I toffoli gates sono universali per ~~la~~ reversible

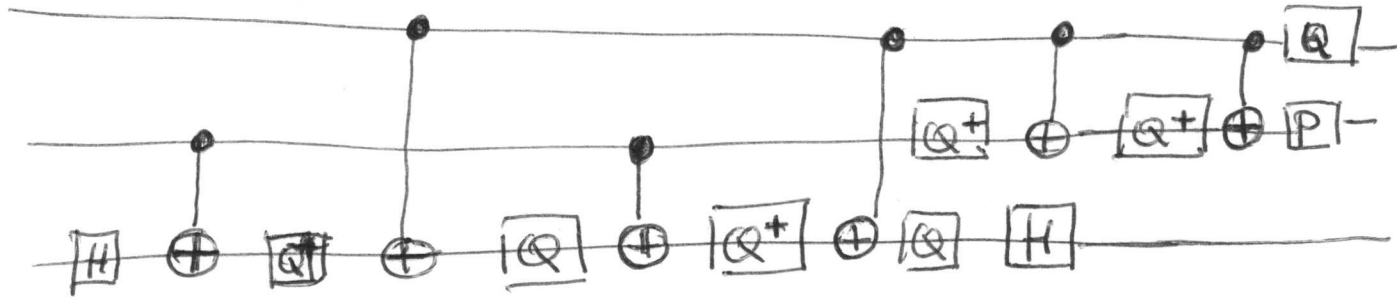
computations i.e. \forall funzione booleana

f \exists un circuito composto da TG che calcola

f in modo reversibile.

Q88. Non è possibile implementare TG con 2 bit gates classici reversibili - Però:

TG può essere implementato usando 2-qbit qq.



$$\text{con } P = \begin{bmatrix} 1 & 0 \\ 0 & i \end{bmatrix} \quad Q = \begin{bmatrix} 1 & 0 \\ 0 & e^{i\pi/4} \end{bmatrix} \quad H = \frac{1}{\sqrt{2}} \begin{pmatrix} 1 & 1 \\ 1 & -1 \end{pmatrix}$$

GATES Universal

- Ogni operazione unitaria su n bits può essere implementata come successione di 2-qbits operazioni
- Ogni operazione unitaria può essere implementata con CNOT e single qbit operazioni
- Ogni operazione unitaria può essere approssimata a ogni grado di accuratezza richiesto usando solo CNOT, H, P, Q.