

[cambia](#)**Collettivo selezionato:**

anno di indagine: 2020
 anni dalla laurea: 1
 tipo di corso: laurea di primo livello
 Ateneo: Pisa
 Facoltà/Dipartimento/Scuola: Matematica (Dip.)
 gruppo disciplinare: tutti
 classe di laurea: tutte
 corso di laurea: tutti
 condizione occupazionale alla laurea: tutte
 iscrizione a una laurea di secondo livello: tutti

Per una migliore lettura dei dati si consultino le [note metodologiche](#)

Salvo diversa indicazione, si autorizza la riproduzione a fini non commerciali e con citazione della fonte

1. Popolazione analizzata	Collettivo selezionato
Numero di laureati	62
Numero di intervistati	49
Tasso di risposta sul totale dei laureati 📄	79,0
Tasso di risposta sui laureati contattabili 📄	86,0
Genere (%)	
Uomini	79,0
Donne	21,0
Età alla laurea (medie, in anni) 📄	23,2
Voto di laurea (medie, in 110-mi) 📄	106,3
Durata degli studi (medie, in anni) 📄	4,0
Indice di ritardo 📄	0,32









2a. Formazione di secondo livello	Collettivo selezionato
Iscrizione, dopo la laurea di primo livello, ad un altro corso di laurea (%)	
Si sono iscritti ad un corso di laurea di secondo livello 📄	98,0
Sono attualmente iscritti	98,0
Si sono iscritti ad un corso di laurea di primo livello 📄	-
Sono attualmente iscritti	-
Mai iscritti ad un corso di laurea di primo o secondo livello	2,0
Motivi della non iscrizione ad un altro corso di laurea (%)	
Motivi lavorativi 📄	-
Mancanza di un corso nell'area disciplinare di interesse	-
Motivi economici	-
Non interessati perché intenzionati a frequentare altra formazione post-laurea	-
Non interessati per altri motivi	-
Motivi personali	100,0
Altro motivo 📄	-
Motivi dell'iscrizione ad un corso di laurea di secondo livello (%) 📄	
Per migliorare la propria formazione culturale	50,0
Per migliorare le possibilità di trovare lavoro	31,3
Perché è necessaria per trovare lavoro	14,6
Perché hanno cercato lavoro ma non l'hanno trovato	-
Per migliorare le condizioni dell'attuale lavoro	4,2
Natura della laurea di secondo livello rispetto alla laurea di primo livello (%)	
Rappresenta il proseguimento 'naturale'	95,8
Rientra nel medesimo settore disciplinare pur non rappresentando il proseguimento 'naturale'	4,2
Rientra in un settore disciplinare diverso	-
Stesso ateneo di conseguimento della laurea di primo livello (%)	75,0
Soddisfazione per gli studi di secondo livello intrapresi (medie, scala 1-10)	8,9

2b. Formazione post-laurea	Collettivo selezionato
Hanno partecipato ad almeno un'attività di formazione post-laurea (%)	10,2
Attività di formazione post-laurea: conclusa/in corso (% per attività)	
Collaborazione volontaria	-
Tirocinio/praticantato	-
Scuola di specializzazione	-
Master universitario di primo livello	2,0
Altro tipo di master	2,0
Stage in azienda	-
Corso di formazione professionale	2,0
Attività sostenuta da borsa di studio	6,1

3. Condizione occupazionale	Collettivo selezionato
Condizione occupazionale e formativa (%)	
Lavorano e non sono iscritti ad una laurea di secondo livello	-
Lavorano e sono iscritti ad una laurea di secondo livello	4,1
Non lavorano e sono iscritti ad una laurea di secondo livello	93,9
Non lavorano, non sono iscritti ad una laurea di secondo livello e non cercano	2,0
Non lavorano, non sono iscritti ad una laurea di secondo livello ma cercano	-
Condizione occupazionale (%)	
Lavorano	4,1
Non lavorano e non cercano	93,9
Non lavorano ma cercano	2,0
Quota che non lavora, non cerca ma è impegnata in un corso universitario/praticantato (%)	91,8
Esperienze di lavoro post-laurea (%)	
Non lavorano ma hanno lavorato dopo la laurea	8,2
Non hanno mai lavorato dopo la laurea	87,8
Tasso di occupazione	
Uomini	5,4
Donne	16,7
Totale	8,2
Tasso di disoccupazione	-


4. Ingresso nel mercato del lavoro	Collettivo selezionato
Numero di occupati	2
Occupati: condizione occupazionale alla laurea (%)	
Proseguono il lavoro iniziato prima della laurea	-
Non proseguono il lavoro iniziato prima della laurea	-
Hanno iniziato a lavorare dopo la laurea	100,0
Occupati: tempi di ingresso nel mercato del lavoro (medie, in mesi)	
Tempo dalla laurea all'inizio della ricerca del primo lavoro	1,5
Tempo dall'inizio della ricerca al reperimento del primo lavoro	0,5
Tempo dalla laurea al reperimento del primo lavoro	2,0


5. Caratteristiche dell'attuale lavoro	Collettivo selezionato
Professione svolta (%)	
Imprenditori, legislatori e alta dirigenza	-
Professioni intellettuali, scientifiche e di elevata specializzazione	100,0
Professioni tecniche	-
Professioni esecutive nel lavoro d'ufficio	-
Altre professioni	-
Tipologia dell'attività lavorativa (%)	
Autonomo	-
Tempo indeterminato	-
Contratti formativi	-
Non standard	-
Assegno di ricerca	-
Parasubordinato	-
Altro autonomo	-
Senza contratto	100,0
Diffusione del part-time (%)	100,0
Numero di ore settimanali di lavoro (medie)	7,5

6. Caratteristiche dell'azienda	Collettivo selezionato
Settore di attività (%)	
Pubblico	-
Privato	100,0
Non profit	-
Ramo di attività economica (%)	
Agricoltura	
Metalmeccanica e meccanica di precisione	-
Edilizia 	-
Chimica/Energia 	-
Altra industria manifatturiera 	-
Totale industria	
Commercio 	-
Credito, assicurazioni	-
Trasporti, pubblicità, comunicazioni 	-
Consulenze varie 	-
Informatica	-
Altri servizi alle imprese	-
Pubblica amministrazione, forze armate	-
Istruzione e ricerca 	50,0
Sanità	-
Altri servizi 	-
Totale servizi	50,0
Area geografica di lavoro (%)	
Nord-Ovest	50,0
Nord-Est	-
Centro	-
Sud	50,0
Isole	-
Estero	-

7. Retribuzione	Collettivo selezionato
Retribuzione mensile netta (medie, in euro) 	
Uomini	-
Donne	200
Totale	200

8. Utilizzo e richiesta della laurea nell'attuale lavoro	Collettivo selezionato
Laureati che proseguono il lavoro iniziato prima della laurea: hanno notato un miglioramento nel proprio lavoro dovuto alla laurea (%)	
Laureati che proseguono il lavoro iniziato prima della laurea e che hanno notato un miglioramento nel lavoro: tipo di miglioramento (%)	
Dal punto di vista economico	-
Nella posizione lavorativa	-
Nelle mansioni svolte	-
Nelle competenze professionali	-
Sotto altri punti di vista	-
Utilizzo delle competenze acquisite con la laurea (%)	
In misura elevata	50,0
In misura ridotta	50,0
Per niente	-
Adeguatezza della formazione professionale acquisita all'università (%)	
Molto adeguata	100,0
Poco adeguata	-
Per niente adeguata	-
Richiesta della laurea per l'attività lavorativa (%)	
Richiesta per legge	-
Non richiesta ma necessaria	50,0
Non richiesta ma utile	50,0
Non richiesta né utile	-

9. Efficacia della laurea e soddisfazione per l'attuale lavoro	Collettivo selezionato
Efficacia della laurea nel lavoro svolto (%) 	
Molto efficace/Efficace	50,0
Abbastanza efficace	50,0
Poco/Per nulla efficace	-
Soddisfazione per il lavoro svolto (medie, scala 1-10)	7,0
Occupati che cercano lavoro (%)	50,0

10. Ricerca del lavoro	Collettivo selezionato
Numero di non occupati che cercano lavoro	1
Non occupati che cercano: ultima iniziativa per cercare lavoro (%)	
Ultimi 15 giorni	-
15-30 giorni fa	100,0
1-6 mesi fa	-
Oltre 6 mesi fa	-
Numero di non occupati che non cercano lavoro	46
Non occupati che non cercano: motivo della non ricerca (%)	
Studio	97,8
In attesa di chiamata dal datore di lavoro 	-
Motivi personali	2,2
Mancanza di opportunità lavorative	-
Altro motivo	-

Condizione Occupazionale dei laureati
 Aprile 2021 - Consorzio Interuniversitario AlmaLaurea
 Salvo diversa indicazione, si autorizza la riproduzione a fini non commerciali e con citazione della fonte