

[cambia](#)**Collettivo Selezionato:**

anno di laurea: 2020  
 tipo di corso: laurea magistrale biennale  
 Ateneo: Pisa  
 Facoltà/Dipartimento/Scuola: Matematica (Dip.)  
 gruppo disciplinare: scientifico  
 classe di laurea: tutte  
 corso di laurea: tutti  
 iscrizione al corso in anni recenti: tutti

Per una migliore lettura dei dati si consultino le [note metodologiche](#)

Salvo diversa indicazione, si autorizza la riproduzione a fini non commerciali e con citazione della fonte

I risultati presentati nelle sezioni 4, 5, 6 e 7 per i laureati nelle lauree magistrali (3+2) fanno riferimento al solo biennio magistrale

**PROFILO DEI LAUREATI****Collettivo  
selezionato**

<b>Numero di laureati</b>	<b>53</b>
<b>Hanno compilato il questionario</b>	<b>49</b>
<b>Tasso di compilazione</b>	<b>92,5</b>

**1. CARATTERISTICHE ANAGRAFICHE****Collettivo  
selezionato**

<b>Genere (%)</b>	
Uomini	66,0
Donne	34,0
<b>Età alla laurea (%)</b>	
Meno di 23 anni	-
23-24 anni	41,5
25-26 anni	28,3
27 anni e oltre	30,2
<b>Età alla laurea (medie, in anni)</b>	<b>26,3</b>
<b>Cittadini stranieri (%)</b>	-
<b>Residenza (%)</b>	
Stessa provincia della sede degli studi	1,9
Altra provincia della stessa regione	18,9
Altra regione	79,2
Estero	-


**2. ORIGINE SOCIALE****Collettivo  
selezionato**

<b>Titolo di studio dei genitori (%)</b>	
<b>Almeno un genitore laureato</b>	<b>42,9</b>
Entrambi con laurea	26,5
Uno solo con laurea	16,3
<b>Nessun genitore laureato</b>	<b>57,1</b>
Diploma di scuola secondaria di secondo grado	49,0
Qualifica professionale, titolo inferiore o nessun titolo	8,2
<b>Classe sociale (%)</b>	
Classe elevata	24,5
Classe media impiegatizia	34,7
Classe media autonoma	24,5
Classe del lavoro esecutivo	16,3



3. STUDI SECONDARI DI SECONDO GRADO	Collettivo selezionato
<b>Diploma (%)</b>	
<b>Liceale</b>	<b>100,0</b>
Liceo classico	7,5
Liceo linguistico	-
Liceo scientifico	92,5
Liceo delle scienze umane	-
Liceo artistico e musicale e coreutico	-
<b>Tecnico</b>	<b>-</b>
Tecnico economico	-
Tecnico tecnologico	-
<b>Professionale</b>	<b>-</b>
<b>Titolo estero</b>	<b>-</b>
<b>Voto di diploma (medie, in 100-mi)</b>	<b>95,7</b>
<b>Hanno conseguito il diploma (%)</b>	
Nella stessa provincia della sede degli studi universitari	-
In una provincia limitrofa	13,2
In una provincia non limitrofa, ma nella stessa ripartizione geografica	20,8
Al Sud-Isole, ma si sono laureati al Centro o al Nord	39,6
Al Centro, ma si sono laureati al Nord o al Sud-Isole	-
Al Nord, ma si sono laureati al Centro o al Sud-Isole	26,4
All'estero	-

4. RIUSCITA NEGLI STUDI UNIVERSITARI	Collettivo selezionato
<b>Hanno precedenti esperienze universitarie (%)</b>	<b>100,0</b>
Portate a termine	100,0
Non portate a termine	-
<b>Nessuna precedente esperienza universitaria</b>	<b>-</b>
<b>Titolo universitario precedente all'iscrizione alla laurea magistrale (%)</b>	
Titolo di primo livello italiano	100,0
Altro titolo italiano	-
Titolo estero	-
<b>Ateneo di conseguimento del precedente titolo universitario (per 100 che hanno un precedente titolo di primo livello italiano)</b>	
Stesso Ateneo della laurea magistrale	77,6
Altro Ateneo del Nord	4,1
Altro Ateneo del Centro	4,1
Altro Ateneo del Sud-Isole	14,3
<b>Regolarità negli studi del precedente titolo universitario (per 100 che hanno un precedente titolo di primo livello italiano)</b>	
In corso	61,2
1° anno fuori corso	24,5
2° anno fuori corso e oltre	14,3
<b>Voto di laurea del precedente titolo universitario (medie, in 110-mi; per 100 che hanno un precedente titolo di primo livello italiano)</b>	<b>107,2</b>
<b>Motivazioni molto importanti nella scelta del corso di laurea magistrale (%)</b>	
Fattori sia culturali sia professionalizzanti	49,0
Fattori prevalentemente culturali	40,8
Fattori prevalentemente professionalizzanti	4,1
Né gli uni né gli altri	6,1
<b>Età all'immatricolazione (%)</b>	
Regolare o 1 anno di ritardo	77,4
2 o più anni di ritardo	22,6
<b>Punteggio degli esami (medie, in 30-mi)</b>	<b>28,5</b>
<b>Voto di laurea (medie, in 110-mi)</b>	<b>112,3</b>
<b>Regolarità negli studi (%)</b>	
In corso	52,8
1° anno fuori corso	18,9
2° anno fuori corso	11,3
3° anno fuori corso	9,4
4° anno fuori corso	5,7
5° anno fuori corso e oltre	1,9
<b>Durata degli studi (medie, in anni)</b>	<b>3,2</b>
<b>Ritardo alla laurea (medie, in anni)</b>	<b>1,2</b>
<b>Indice di ritardo (rapporto fra ritardo e durata normale del corso)</b>	<b>0,59</b>

5. CONDIZIONI DI STUDIO	Collettivo selezionato
<b>Hanno alloggiato a meno di un'ora di viaggio dalla sede degli studi (%)</b>	
Più del 50% della durata degli studi	91,8
Meno del 50%	8,2
<b>Hanno frequentato regolarmente (%)</b>	
Più del 75% degli insegnamenti previsti	69,4
Tra il 50% e il 75%	16,3
Tra il 25% e il 50%	10,2
Meno del 25%	4,1
<b>Hanno usufruito del servizio di borse di studio (%)</b>	<b>26,5</b>
<b>Hanno svolto periodi di studio all'estero durante il biennio magistrale (%)</b>	<b>8,2</b>
Con Erasmus o altro programma dell'Unione Europea	4,1
Altra esperienza riconosciuta dal corso di studio	4,1
Iniziativa personale	-
<b>Non hanno compiuto studi all'estero</b>	<b>91,8</b>
<b>1 o più esami all'estero convalidati (per 100 che hanno svolto esperienze di studio all'estero riconosciute dal corso)</b>	<b>50,0</b>
<b>Hanno preparato all'estero una parte significativa della tesi (per 100 che hanno svolto esperienze di studio all'estero riconosciute dal corso)</b>	<b>50,0</b>
<b>Hanno svolto tirocini formativi curriculari o lavoro riconosciuti dal corso di laurea magistrale (%)</b>	<b>14,3</b>
Tirocini curriculari organizzati dal corso e svolti presso l'università	2,0
Tirocini curriculari organizzati dal corso e svolti al di fuori dell'università	10,2
Attività di lavoro successivamente riconosciute dal corso	2,0
<b>Nessuna esperienza di tirocinio o lavoro riconosciuto</b>	<b>85,7</b>
<b>Tempo impiegato per la tesi/prova finale (medie, in mesi)</b>	<b>7,1</b>

6. LAVORO DURANTE GLI STUDI UNIVERSITARI	Collettivo selezionato
<b>Hanno avuto esperienze di lavoro (%) </b>	<b>46,9</b>
Lavoratori-studenti	-
Altre esperienze di lavoro con continuità a tempo pieno	2,0
Lavoro a tempo parziale	8,2
Lavoro occasionale, saltuario, stagionale	36,7
<b>Nessuna esperienza di lavoro</b>	<b>53,1</b>
<b>Lavoro coerente con gli studi (per 100 che hanno avuto esperienze di lavoro)</b>	<b>73,9</b>

<b>7. GIUDIZI SULL'ESPERIENZA UNIVERSITARIA</b>	<b>Collettivo selezionato</b>
<b>Sono complessivamente soddisfatti del corso di laurea magistrale (%)</b>	
Decisamente sì	65,3
Più sì che no	28,6
Più no che sì	6,1
Decisamente no	-
<b>Sono soddisfatti dei rapporti con i docenti in generale (%)</b>	
Decisamente sì	51,0
Più sì che no	46,9
Più no che sì	2,0
Decisamente no	-
<b>Sono soddisfatti dei rapporti con gli studenti (%)</b>	
Decisamente sì	65,3
Più sì che no	26,5
Più no che sì	8,2
Decisamente no	-
<b>Hanno utilizzato le aule (%)</b>	<b>100,0</b>
<b>Valutazione delle aule (per 100 fruitori)</b>	
Sempre o quasi sempre adeguate	36,7
Spesso adeguate	51,0
Raramente adeguate	12,2
Mai adeguate	-
<b>Hanno utilizzato le postazioni informatiche (%)</b>	<b>93,9</b>
<b>Non le hanno utilizzate nonostante fossero presenti</b>	<b>6,1</b>
<b>Non le hanno utilizzate in quanto non presenti</b>	<b>-</b>
<b>Valutazione delle postazioni informatiche (per 100 fruitori)</b>	
In numero adeguato	71,7
In numero inadeguato	28,3
<b>Hanno utilizzato i servizi di biblioteca (prestito/consultazione, orari di apertura, ...) (%)</b>	<b>71,4</b>
<b>Valutazione dei servizi di biblioteca (prestito/consultazione, orari di apertura, ...) (per 100 fruitori)</b>	
Decisamente positiva	57,1
Abbastanza positiva	42,9
Abbastanza negativa	-
Decisamente negativa	-
<b>Hanno utilizzato le attrezzature per le altre attività didattiche (laboratori, attività pratiche, ...) (%)</b>	<b>55,1</b>
<b>Valutazione delle attrezzature per le altre attività didattiche (laboratori, attività pratiche, ) (per 100 fruitori)</b>	
Sempre o quasi sempre adeguate	40,7
Spesso adeguate	55,6
Raramente adeguate	3,7
Mai adeguate	-
<b>Hanno utilizzato gli spazi dedicati allo studio individuale (%)</b>	<b>79,6</b>
<b>Non li hanno utilizzati nonostante fossero presenti</b>	<b>20,4</b>
<b>Non li hanno utilizzati in quanto non presenti</b>	<b>-</b>
<b>Valutazione degli spazi dedicati allo studio individuale (per 100 fruitori)</b>	
Adeguati	53,8
Inadeguati	46,2
<b>Hanno ritenuto l'organizzazione degli esami (appelli, orari, informazioni, prenotazioni, ...) soddisfacente (%)</b>	
Sempre o quasi sempre	77,6
Per più della metà degli esami	18,4
Per meno della metà degli esami	4,1
Mai o quasi mai	-
<b>Hanno ritenuto il carico di studio degli insegnamenti adeguato alla durata del corso di studio (%)</b>	
Decisamente sì	46,9
Più sì che no	30,6
Più no che sì	14,3
Decisamente no	8,2
<b>Si iscriverebbero di nuovo al corso di laurea magistrale? (%)</b>	
Sì, allo stesso corso magistrale dell'Ateneo	87,8
Sì, ma ad un altro corso magistrale dell'Ateneo	2,0
Sì, allo stesso corso magistrale, ma in un altro Ateneo	8,2
Sì, ma ad un altro corso magistrale e in un altro Ateneo	-
Non si iscriverebbero più a nessun corso di laurea magistrale	2,0

8. CONOSCENZE LINGUISTICHE E INFORMATICHE	Collettivo selezionato
<b>Lingue straniere: conoscenza almeno B2 (%)</b> 	
Inglese scritto	81,6
Inglese parlato	77,6
Francese scritto	2,0
Francese parlato	2,0
Spagnolo scritto	4,1
Spagnolo parlato	6,1
Tedesco scritto	-
Tedesco parlato	-
<b>Strumenti informatici: livello di conoscenza "almeno buona" (%)</b> 	
Navigazione in Internet e comunicazione in rete	95,9
Word processor	71,4
Fogli elettronici	59,2
Strumenti di presentazione	63,3
Sistemi operativi	73,5
Linguaggi di programmazione	51,0
Data base	8,2
Realizzazione siti web	4,1
Reti di trasmissione dati	8,2
Disegno e progettazione assistita	2,0

9. PROSPETTIVE DI STUDIO	Collettivo selezionato
<b>Intendono proseguire gli studi dopo il conseguimento del titolo (%)</b>	
	<b>67,3</b>
Laurea di primo livello	-
Altra laurea magistrale biennale	-
Laurea magistrale a ciclo unico	-
Dottorato di ricerca	63,3
Diploma accademico (Alta Formazione Artistica e Musicale) 	-
Scuola di specializzazione post-laurea	-
Master universitario	4,1
Altro tipo di master o corso di perfezionamento	-
Tirocinio, praticantato	-
Attività sostenuta da borsa o assegno di studio	-
Altre attività di qualificazione professionale	-
<b>Non intendono proseguire</b>	<b>32,7</b>

10. PROSPETTIVE DI LAVORO	Collettivo selezionato
<b>Aspetti ritenuti rilevanti nella ricerca del lavoro: decisamente sì (%)</b>	
Acquisizione di professionalità	53,1
Possibilità di carriera	49,0
Possibilità di guadagno	40,8
Stabilità/sicurezza del posto di lavoro	53,1
Rispondenza a interessi culturali	49,0
Coerenza con gli studi	63,3
Utilità sociale del lavoro	32,7
Prestigio ricevuto dal lavoro	20,4
Coinvolgimento e partecipazione all'attività lavorativa e ai processi decisionali	20,4
Indipendenza o autonomia	44,9
Flessibilità dell'orario di lavoro	22,4
Rapporti con i colleghi sul luogo di lavoro	44,9
Luogo di lavoro (ubicazione, caratteristiche fisiche dell'ambiente di lavoro)	20,4
Tempo libero	38,8
Opportunità di contatti con l'estero	16,3
Possibilità di utilizzare al meglio le competenze acquisite	46,9
<b>Sono interessati a lavorare nei seguenti settori: decisamente sì (%)</b>	
Pubblico	44,9
Privato (compreso l'avvio di un'attività autonoma/in conto proprio)	44,9
<b>Disponibilità a lavorare per tipo di relazione contrattuale: decisamente sì (%)</b>	
<b>ORARIO/MODALITÀ LAVORATIVA</b>	
Tempo pieno	83,7
Part-time	36,7
Telelavoro	51,0
<b>CONTRATTO</b>	
A tutele crescenti 	85,7
A tempo determinato	28,6
Stage	20,4
Apprendistato	18,4
Somministrazione di lavoro (ex interinale)	12,2
Autonomo/in conto proprio	16,3
<b>Disponibilità a lavorare nelle seguenti aree geografiche: decisamente sì (%)</b>	
Provincia di residenza	53,1
Provincia degli studi	65,3
Regione degli studi	61,2
Italia settentrionale	53,1
Italia centrale	49,0
Italia meridionale	24,5
Stato europeo	51,0
Stato extraeuropeo	20,4
<b>Disponibilità ad effettuare trasferte di lavoro (%)</b>	
Sì, anche con trasferimenti di residenza	46,9
Sì, anche frequenti (senza cambi di residenza)	34,7
Sì, ma solo in numero limitato	16,3
Non disponibili a trasferte	2,0

Profilo dei laureati

Aprile 2021 - Consorzio Interuniversitario AlmaLaurea

Salvo diversa indicazione, si autorizza la riproduzione a fini non commerciali e con citazione della fonte